

今建築中のお家をご紹介します！

今回は私星野の初設計担当の田沼様邸のこだわりポイントを
ご紹介したいと思います！
生活のしやすさ（家事のしやすさ）や子供たちの楽しめる場所など
お客様のこだわりもたくさん詰まったお家になっています。
その中でも特にこだわったポイントをご紹介します！



お客様係
星野 瑠花



写真：地鎮祭時

建物内部のこだわり

家事がしやすい



こちらは洗面脱衣室です。
キッチンから近く、
洗濯 → 干す → 畳む
ここですべて行えます。
タオル掛けを 2 段で設置した
のでバスケット・バスタオルが
それぞれ掛けられ便利ですね！

子供たちが楽しめる



こちらはリビングの丸型掘座
卓です。ヒアリングの際から
掘座卓にしたいとのこと要望が
あり、相談しながらこの丸型
掘座卓が完成しました！
これで子供たちも雨の日に家
の中で楽しく運動できますね！
ついでに洗濯物も干してしま
うかも…（笑）

こだわりの




こちらはリビングの丸型掘座
卓です。ヒアリングの際から
掘座卓にしたいとのこと要望が
あり、相談しながらこの丸型
掘座卓が完成しました！
座卓は移動できるため中の掃
除も楽ちんです。
※座卓のイラストはイメージです。

LDKの上にある3つ並んだ窓。
北側についているため1日中安
定した光を取り入れられ、高い
位置なので温まった空気を効
率的に換気もできます。この窓
をつけることでより過ごしやす
くなるのではないかと思います
ご提案させていただきました！

建物外部のこだわり



こちらの玄関ポーチの壁に注目してください！
四角が4つ。
みなさん何だか分かりますか？



実は苗字の「田」をイメージしているんです。
こちらは私と営業の飯塚から「ぜひ！」
とご提案させていただきました。
ちなみにポーチ照明も「田」になっています！

ポーチ照明



今回初めて設計担当をさせていただいたのですが、その中でもゾーニング（敷地を問取る）部分が一番大変でした。
何度も現場へ足を運びどんな配置がいろいろ？どんなお部屋のレイアウトがいいのだろう？とご満足いただけるお家ができる
よう悩んだのは今ではいい思い出です（笑）。これから引渡しまであと少しとなり、完成がとても楽しみです！

編集後記 テーマ・・・年末に必ず行っていること



お客様係
土屋 恭子

車のタイヤをスタッドレスへ
交換です！
が、…たまに忘れて年明け
になることも(;-)

お客様係
横山 暢哉

大掃除！…はもちろんです
が、薪ストーブの新割作業が
冬場の必須作業です。自宅薪
ストーブの薪を割って乾燥さ
せます。

お客様係
福地 高昌

年末になると昔の同僚と毎年
忘年会を行います。
これからは楽しいひと時を
大切にしていきたいと思
います。

お客様係
星野 瑠花

年末になると私の家で親戚一
同が集まって、ご飯を食べたり
お酒を飲んだりしています。
話が尽きないのでいつの間
にか時間が過ぎていきます。

営業部長
須田 賢治

大掃除はもちろんですが、特
に神輿や下駄箱を念入りに
行っています。
翌年に向け気持ちを新たに
したいからです。

Instagram
「森の国便り」の
バックナンバーは
HPにて毎号公開中



株式会社 齊藤林業

- 本社 / 沼田市発知新田町759-1 TEL:0278-50-4118
- 前橋支店 デザインセンター / 前橋市鶴光路町265-1 ☎0120-82-0601
- 子育てママさん応援ショップ GREEN TOMORROW sumai / 前橋市小相木町764 TEL:027-280-3110
- 高崎展示場 / 上毛新聞マイホームプラザ高崎会場内 TEL:027-388-0111
- 宿泊型モデルハウス吉岡の家 / 北群馬郡吉岡町久火保1424-3 TEL:0279-54-4118



第四回 薪集めイベント (in沼田第一工場)



お客様係
横山 暢哉



何を言わずとも作業は進む。ササガ皆様ベテラン
ユーザー揃い。まるでこりの村！？



丸山様と齊藤林業の伐採士：久保はチェーンソー係。
いつもダンディーな堤様も黙々とチェーンソーで切り
分けます。




今回参加いただいたお客様


- 田村様 (伊勢崎市：築13年)
- 堤様 (高崎市：築8年)
- 富岡様 (沼田市：築4年)
- 善如寺様 (高崎市：築3年)
- ご友人：砂賀様
- 丸山様 (高崎市：築1年)



「道具は手入れが大変な
んだ！」口癖の通り手入れは社
長にお任せします m(;;)m



薪割機担当は善如寺様とご友人の砂賀様・富岡様で連携ブ
レー。大ベテランの田村様はあちらこちらとフォロー。
作業もサクサク進みます！



球切った丸太を細かく割りります。圧倒的パワーで切り
裂く薪割機。こいつはスゲー～～～！！



球切った丸太を細かく割りります。圧倒的パワーで切り
裂く薪割機。こいつはスゲー～～～！！

このイベントも今回で4回を迎え恒例イベントとして定着
してきました。
皆様慣れた手つきでサクサク作業が進みます。
イベントというより、まるで仕事場！
チェーンソーと薪割機の音が鳴り止むことはありません。♡
もともとアウトドア好きの方々、話題は薪ストーブにとど
まらず、キャンプや釣りや登山のこと等、休憩中も談話が
止むことはありませんでした。



とさカレー
昼食は本社定番『登坂カレー』と『なめこ汁』お代わり自由の食べ
放題！ 食事も話題も尽きることがありません www。

次回は来年3月に開催予定です。『一度経験してみたい！』という方大歓迎です！！

お誕生日企画 今月のツキ男☆ツキ女(12月生まれ編)

お客様係
福地 高昌



5日

ユニコーンの「雪が降る町」です。この曲はちょうど高校を卒業する時に聞いていた曲で、とても寒い時期に良く聞いていました。今でもこの曲が流れると寒い冬となぜかミルクティーを思い出します。




12日

marden hill の「Spanish Slalom」という曲です。偶然見つけてきた曲なのであまりエピソードなどはないのですが、この曲を聴くと一気に冬が来たなという気分になり、ウィンタースポーツが見たくなります。



20日

長瀬 剛の「僕だけのメリークリスマス」ですね。家庭の環境からクリスマスや、家族の団楽から目を背け心の均衡を保っていた幼少期を思い出す楽曲。休日には広場でフォークギターを楽しんでいます。



25日

KICK THE CAN CREW の「クリスマス・イブRAP」です。歌詞にある通り、♪今年も変わらねえ仲間と朝まで～野郎のみで一年に一度の日祝うなんて異次元にいきそう～♪と、仲間で集まってオールしていたのは言うまでもありません。



26日

AI の「ハビネス」です。歌詞の中にクリスマスに関するワードは入っていませんが、コカ・コーラのクリスマスキャンペーンCMに起用されたことからクリスマスソングに定着した曲ですね♪高校生の時、部活仲間と歌いながら帰った記憶があります！

珪藻土のお手入れ方法をご案内いたします。


お家の中のメンテナンスで「珪藻土の壁についてしまった汚れやキズどうしたら消せますか？」という質問をいただくことが多いので 今回は珪藻土壁のお手入れ方法をご案内いたします！

お客様係
土屋 恭子



強くこすると珪藻土が削れてしまうので力を入れないように注意しましょう！

壁に汚れが...



壁にシミが... 消しゴムでやさしくこすると かなり薄くなりました(^ ^)

手がよく触れる場所は手垢がつきやすかったり物が擦れた場所は黒く跡が残ってしまうことがあります。軽い汚れは、消しゴムで消すことができます！ゴシゴシとこすらず軽くこすってくださいね。薄いものであれば簡単に落とすことができます。**それでも落ちない汚れや水溶性のシミ汚れは霧吹きで水をかけて乾燥させてください。**これを何度か繰り返していると目立たなくなってきました。

壁に大きな傷が！！



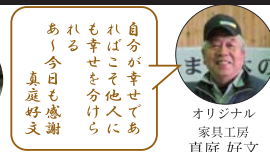
角が欠けた(>_<) 水で練った珪藻土を塗付け 目立たなくなりました！

珪藻土の壁に物がぶつかると割れたり、大きな傷になってしまうことがあります。そんな場合は欠けた珪藻土を使って補修をすることができます。キズに霧吹きで水をかけ表面が柔らかくなるまで待ち欠けた珪藻土に水を含ませると柔らかくなるのでそれをキズの部分に塗って乾燥させれば完了です！**小さなキズの場合は霧吹きで水をかけ、珪藻土が柔らかくなるまで待ち乾かさないうちにキズの部分を指で平らにすれば目立たなくなります。**

ガンコな汚れの場合は、目の細かいサンドペーパー(紙やすり)300番くらいで軽く削ることで、目立たなくなります。やり過ぎてしまうと、珪藻土の質感が失われてしまうことがあるので、気をつけてください！
全体的にキズや汚れがありご自身でメンテナンスできない場合は、上から珪藻土を重ね塗りすることもできますのでお声掛けください。元とは違う模様にならざるに雰囲気の違いを楽しめますよ。

もくもく館

毎月第3日曜日に開催される「大人の木工教室」は、お客様だけのご自宅に合った家具作りです。板選びから始まり、デザイン・製作まで楽しむことができます。ホームオーナー様にご参加いただいている弊社ならではの大好評のイベントです。



オリジナル
家具工房
真庭 好文

10月の木工教室



とてもステキな**円卓**ができました。家の雰囲気や床ともマッチして見るとほれほれしちゃいます。使い込んで味を出して行きたいです。リンゴ狩りも楽しかったです。ありがとうございました。
前橋市 須藤様
(お引き渡し 2020.5月)



前回の丸座卓に続き、今回は**カウンターベンチ**に挑戦しました！家具工房の野田さんの指導の元、素敵なベンチが完成しました。
高崎市 佐藤様
(お引き渡し 2020.11月)

お庭で始めた家庭菜園 2年目に挑戦!!



営業部長
須田 賢治

1年目は、何も考えずに行ったせいか曲がったキュウリや不揃いなナスの収穫のみでした。2年目に入り、野菜は土作りが重要と近所の農家の人に教えて頂きました。来年に向け11月に土を掘り起こすことからチャレンジしてみました。土を掘り起こす事により、寒さによる霜柱で自動的に土が柔らかくほぐれたり、春の雑草が少なくなったり、凍結で害虫も少なくなるとのことです。固まりのままでも気にせず、春まで3~4ヶ月放っておくと自然に土がほぐれやすくなるそうです。作業する時間帯としては、お昼前後11~15時位がベストです。朝早いうちは乾燥していても夜露が降りるので、畑の土が濡れて水を含んで重くなり17時を過ぎると気温が下がりはじめて寒くて辛いからです。



今年はこんな感じでした。



来年に向けて作業中です。



スコップを寝かせ土に突き刺す感じで掘り起こすのが良いそうです。

南側に背丈の高くなるキュウリやインゲンを植えると他の野菜の日当たりが悪くなるので北側の場所に限定し、春には肥料や燻煙乾燥時にできる木酢液や石灰などを混ぜて土壌改良に挑戦してみたいと思っています。