

復活！お誕生日企画 今月のツキ男☆ツキ女(10月生まれ編)

数年前に行っていたこの企画。今では新しいスタッフも増えたこともあり、今回復活致しました！
今年から体育の日がスポーツの日(今年は特例で7/24)に改名されたということで、
今回のテーマはスポーツです！ 今月お誕生日のみなさんにスポーツについて聞いてみました！！



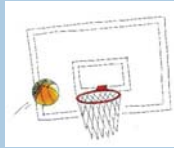
お客様係
原 優香



設計スタッフ
栗原 幸宏

13日


私にとってのスポーツはバスケットボールです。
今は全くおこなっていませんが中学生の時はバスケ部に入っていました。
ドリブルで相手を抜き去るのはとても爽快で、またチームで戦う難しさや楽しさを学びました。たまに NBA など見るのですがハーデンのゼロステップなどについていけない感があります (へへ)



グリモスタッフ
渡部 明子

19日

よく「柔道とかやった？」「ソフトボールのピッチャーだったでしょ？」などと言われる事が多いワタクシですが、意外にもバントワリングという女子力高めめのスポーツやってましたー！ 地域での発表会や前橋祭りのパレードに出場しました。その時学んだポジティブ精神や、協調性を持つ事の大切さなどは今も私の中で思っています。又「礼に始まり、礼に終わる」といった礼儀を重んじるスポーツでもあり、斉藤林業の社風と一緒にです！



家具工房スタッフ
林 裕之

23日

スポーツは全般的に好きですが最近では、観戦がメインで play はほとんどなくなりました。がしかし、唯一しているスポーツがゴルフです。(年に2回くらいですけれど) 広々とした自然の中で小さなボールを遠くまで飛ばす感覚は最高です!! クラブを手に急斜面を登ったり下ったり、林の中でボールを探したり、自然の中を駆け回り翌日には筋肉痛になる過酷な競技です。一緒に自然の中を駆け回る人募集中です。



メンテナンススタッフ
七五三木 宏志

26日

スポーツは中学校で野球、高校でサッカーをしていました。社会人でも野球とサッカーを結婚する 25 歳まで続けていました。社会人サッカーでは家具工房長の吉澤さんと同じチームでした。今では年齢的な事もあり、ゴルフをする位です。(ゴルフ歴11年) 月一開催しているゴルフサークルに参加していてベストスコアは 84 です。3年前からゴルフを始めた息子(24歳)と一緒にラウンドするのが楽しみで続けています。



オリジナル家具工房長
吉澤 良和

29日

私にとってのスポーツはサッカーです。小中高、社会人リーグ引退後は少年サッカーのコーチとしてサッカーと向き合ってきました。特に子供達にサッカーを教える事は人生の転機となりました。少年サッカーの指標にプレイヤーズ ファーストという言葉があります。直訳すれば「子供達の為のサッカー」ですがその中に沢山の意味が込められており、その精神を学ぶ中で自分自身が成長しなければ子供達に関わってはいけないのでは…と悩み、子供達と一緒に成長させてもらいました。今もその精神を仕事に置き換え頑張っています。



みなさん、さまざまなスポーツへの思いや思い出をお持ちでした！すてきな話をありがとうございました！
今年はいよいよ家に閉じこもりがちですが、夏の暑さがひと段落したので外でスポーツをしてリフレッシュしたいですね！！

編集後記 テーマ・・・「おぼけ」

<p>お客様 藤田 潤</p> <p>おぼけといえば「怪談レストラン」です！小学校の時に学校の図書室に置いてあり友達とよく読んでいました！</p>	<p>お客様 中村 富一</p> <p>子どもの頃見たテレビの「オバケのQ太郎」です。ごく普通の家庭に住んでいた、1匹の鬼の抜けたオバケが引き起こす騒動を毎週楽しんでいた。</p>	<p>お客様 原 優香</p> <p>絵本「おぼけのてんぷら」に出てくるおぼけのキャラクターが好きなので、そのキャラクターの衣装がしたいです。こわくなくちゃめでかみもおぼけです。</p>	<p>お客様 高橋 俊彦</p> <p>子どもは怖がるおぼけ。愛嬌が強い、可愛くて♡可愛くて♡</p>	<p>社長 齋藤 英之</p> <p>子どもの頃、お蔵に「火の玉」が飛ぶテレビを見て、お蔵の近くを通る時は怖くて下を向いて早足で逃げた記憶があります。</p>	<p>Instagram 「森の国便り」のバックナンバーはHPにて毎月公開中</p>
---	--	---	---	---	--

ぐんまの木の家

GREEN TOMORROW

斉藤林業

株式会社 斉藤林業

● 本社/沼田市発知新田町759-1 TEL:0278-50-4118
 □ 前橋支店 デザインセンター/前橋市鶴光路町265-1 ☎ 0120-82-0601
 □ 子育てママさん応援ショップ GREEN TOMORROW sumai/前橋市小相木町764 TEL:027-280-3110
 □ 高崎展示場/上毛新聞マイホームプラザ高崎会場内 TEL:027-388-0111
 □ 宿泊型モデルハウス吉岡の家/北群馬郡吉岡町久保1424-3 TEL:0279-54-4118



雑木(里山に多く見られる木)でお庭づくり

今回は、甘楽町の河田様のお庭をご紹介します。

そでは **お庭づくりの計画スタートです。**

一本の木から始まった庭づくり。私も庭木などが好きなので何うたびにお庭を案内していただうれしいです。これからもどんな感じに変わって行くのか楽しみです!!



お客様係
中村 富一

まずどんなお庭にしたいか考えています

一般的にみられる庭木や石の庭ではない、一味違う庭にしたいと考えました。
趣味の渓流釣りで、よく行く里山のアオダモやアオハダなどの雑木やコケ石が気になっていました。それらを使った「雑木林」のような庭、コケを楽しむ庭をつくりたいと思いました。



この木は、引き渡しの時に頂き、植樹した中村印のヤマモミジ(荒皮)です。
リビングからよく見える位置に植えました。このモミジを活かしながら、四季を感じる家・庭づくりをしようと思いました。

庭づくりの勉強です

・雑木や庭づくり関連の書籍 …
・中村さんから本をお借りし、時に相談、アドバイスを頂きました。

理想の木を探します

・園芸店めぐり (花木センターなど)
・ネット通販検索

こうすればよかったな…

インターネットで木を購入しました。画像で確認して注文しましたが、届いてみたら思っていたよりも背が高く、イメージと違ってしまいました。やっぱり、実物を見て購入するのが一番だと思います。

キジバトやツグミなど鳥がよく庭先に来るようにしました。



これからの「コケの変化」が、四季毎に楽しみな庭石です。[頂いたアドバイスから「自然石」のみを全て庭に置きました。]



雑木林の家 庭づくりまだまだです。ナツハゼが早くから紅葉しています。

理想の基礎工事を標準化

基礎工事とは、地面と建物のつなぎ部分にあたる「基礎」を造るための重要な工事です。通常は耐圧盤と立ち上がり部とで構成されているので、コンクリートポンプ車を2回に別けて打設します。その基礎に弊社は今までシロアリ対策のため内側にのみ断熱材を吹き付けていましたが、高断熱施工実績28年の弊社としては、コンクリート1回打ちで基礎の内外両面断熱貼りが長年の夢でした。そしてついにハイアス・アンド・カンパニー（株）さんとの業務提携により実現しました。基礎の内側と外側に板状の断熱材を貼り、1回の打設で行うため、より強度が高くなり断熱性能が増します。床下基礎の間仕切りがなくなったことで点検や掃除もしやすく、床下エアコンの暖気も回りやすくなります。この工法名は「ハイドロロング工法」です。名前も超高耐久をイメージできるので気に入っています（笑）。興味のある方は現場案内を喜んで致しますのでぜひお声がけください。



社長
齋藤 英之

【通常の基礎の全景】
間仕切りの壁がある



間仕切りの壁が通気性を妨げる。
また、床下メンテナンスも大変



基礎断面サンプル

【ハイドロロング工法基礎の全景】
間仕切りの壁がなく床下がスッキリ



内部の立ち上がりがないので、
遮る物がなく、通気が格段に良くなる。
配管のメンテナンスも掃除も容易。
もちろん建設大臣構造評定取得済みです。

校庭のヒマラヤ杉が新しい姿に生まれ変わりました。

とある日の出来事。
3年前にお家づくりをして頂きました前橋市H様より
LINE が届きました！



H様

勤めている小学校のヒマラヤ杉を伐採する事になりました。ただ伐採して捨てるのではなく、何か違う形で校庭に残したいのですが・・・

承知しました!! 少し考えてみます。

早速、家具工房長の吉澤さんへ相談。

長年子どもたちを見守ってきたヒマラヤ杉を
今後に残していくにはどんな物がいいですかね？



オリジナル
家具工房
吉澤 良和

子どもたちが集まって座れるようなベンチがいいんじゃないかな？

ベンチに決定!!

設置した駒寄小学校のホームページでも伐採からの様子をブログで紹介していただいています。『新たな命が吹き込まれ』と素晴らしいお言葉ですね。本物の木を使った家づくりをしている齊藤林業ですが、お家だけでなく、樹木に新たな命を吹き込むこともできます♪子どもたちにとっても本物の木と触れ合う機会がある事っていいですね(^-^)
この取り組みは「ままごとキッチン」プレゼントの進化バージョンによる、地域貢献の一つです。

お客様係
高橋 俊彦



早速伐採現場へGO~!!
そしてついに...

製材と加工を行いました



皆で仲良く座れるベンチになりました。

離乳食・幼児食アドバイザーの資格を取得しました。

ご相談ください!!

息子の離乳食を作るためにしっかり勉強したいと思い資格取得に挑戦しました。赤ちゃんの離乳食は生後5・6ヶ月頃から始まります。個人差がとても大きいですが全体的な進め方、注意点をアドバイスできたらと思います。オススメは「共食⇒誰かと一緒に食べること」です。大人や周りの人のマネをすることで、食べることを学んだり、誰かと一緒に食事をする事でコミュニケーション能力を育みます。マニュアル通りに進まない心配になってしまう親御様も多いと思いますが、少しでも不安なことを減らせるよう相談できる場所の1つにグリトモがなれば嬉しく思います。




鯉の彩り和え
(離乳食後期)



グリトモ 黒澤 周平

もくもく館

毎月第3日曜日に開催される「大人の木工教室」は、お客様だけのご自宅に合った家具作りです。板選びから始まり、デザイン・製作まで楽しむことができます。ホームオーナー様にご参加いただいている弊社ならではの大好評のイベントです。



オリジナル家具工房
野田 洋平

8月の木工教室



新築時のダイニングテーブルに続き、2回目の参加です。
以前から「ちゃぶ台」が欲しかったので大満足です。

中之条町 須崎様(2017年1月お引渡し)

前回制作したテレビ台と一体感の出るような棚を作成しました。
毎回担当してくれる野田さんは丁寧で、私たちの好みもわかってくれるので頼りになります。

高崎市 福本様(2020年4月お引渡し)

開催! こっぱりんピック2020 in 齊藤林業 ~スタッフ作品紹介編~

森の国だより8月号に続き第2弾こっぱりんピック開催です!
今回は飯塚さんの力作である、おもちゃディスプレイスタンド。
木のおもちゃが一層輝けるスタンドでした。

そして今回は、新入社員の参戦です!

それでは作品を紹介していきます!

皆様からの
作品をお待ちして
おります!

前回同様に、ハンデとしてふたつの試練を課しました。
1. 材料は齊藤林業で配布の木っ端セット1袋のみ。
(家にあるものは使って良い)
2. 小さなお子様の見本となるように最小限の道具と加工で作る。

No.1 田村 采



~行灯(あんどん)~

・いろいろな連想で、辿り着いたのが行灯でした。同じ長さで切るのが難しかったです。でも我ながら出来です! 笑



No.2 原名 優香



~ペン立て・写真立て~

・簡単に作れて身近に置ける物にしようと思って作りました。思い出の写真や文房具がナチュラルな雰囲気飾れます!



No.3 藤田 潤



~置き時計~

・いろいろな形の木っ端をくっ付けて作った時計。テレビ台の上においてもおしゃれです!

