

前橋支店デザインセンターリニューアル工事(後日談編)～2人の監督にインタビュー～



お客様係
藤田 潤

まず初めに、今回質問に答えていただいた2人の監督のご紹介です！



福嶋 伸徳
(ふくしまのぶよし)

メンテナンスチームの主任をやっています！仕事内容は家のメンテナンスをしています。趣味は野球です！友達とチームを結成するほど生粋の野球好きです！



原名 優香
(はらな ゆうか)

4月に入社して、今はお客様係現場監督部に所属しています！趣味は散歩や自転車に乗り、その場所にあったものを写真に収めることです！

4月入社の新卒、藤田がインタビューです。



こんなに素敵なお庭ができるとは思っていませんでした。



フリードリンクコーナーよりリビングとお庭を見つめる福嶋。



カーテンは原名が選びました。私のセンスを身にきてください！

藤田：今回の前橋支店デザインセンターのリニューアル工事にあたって、一番力を入れたところ、みどころはなんですか？

福嶋：打合せルームからお庭が見渡せる大きな掃き出し窓です！打合せルームからウッドデッキに出ることができ、実際にリビングからウッドデッキの雰囲気を感じていただくことができます！お庭を見ると鳥のさえずりが聞こえてきたりハーブティーやウッドデッキでBBQをしたりお庭で過ごすことが楽しくなります！「家と庭」＝家庭と齋藤社長が言うように庭づくりも家づくりと一体と考えて、健康で楽しい暮らしをご提案させていただきます！

原名：一番力を入れたところは完成形を意識したところですか？現場では多くの人が協力して工事をしているので、誰が工事をしているか、誰が工事をするのか、これを作るためには事前にどういう準備をしなければいけないかを常に考えてました。無事工事が終わり想像以上の仕上がりになりました！

藤田：原名さんに質問です。はじめて現場監督をしてみてどうでしたか？

原名：とても難しかったです。確認することが多く周りの先輩に教えていただきながら工事を進めていきました。その中でも、職人さんの技術を見ることができたり、カーテンを選ばせていただいたり楽しい瞬間もたくさんありました！

藤田：最後に、ここだけしか言えない失敗談などはありますか？

原名：天気がすぐれない日に珪藻土を塗ったため、湿気がこもり乾きが悪くなってしまいました。エアコンの除湿モードを全開にさせ、さらに事務所や倉庫から扇風機をかき集めて湿気がこもらないようにしました！

福嶋：失敗談かあ。俺、失敗しないから(笑)

編集後記 テーマ・・・夏の思い出



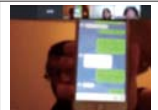
お客様係 藤田 潤

毎年家族で行っているBBQ。場所はその年によって変わりますが、河原によく行きます。水辺だと風も涼しくていいですよ!!今年もできるといいなあ～



お客様係 中村 富一

毎年の楽しみは花火とお祭りです。今年は相次いで中止となり、来年こそは本物を楽しみたいです。



お客様係 原名 優香

今年の夏は大学の友人たちとオンライン同窓会を開きました。会話のテンポがオンラインならでは面白いです。



お客様係 高橋 俊彦

夏と言ったら水遊び!!今年も子どもと一緒にプールです(ハハ)暑い日には最高ですね。



営業部長 須田 賢次

夏と言えば地域のお祭り「沼田市のおきとん」です。夜道を歩いていることもあり、終わった後の片付けが大変でした。でも終わってると良い思い出です。



Instagram

「森の国便り」のバックナンバーはHPにて毎号公開中



2020年9月号 vol.92
自然豊かな沼田で家づくりにいそしむ
斉藤林業スタッフが
森の国の出来事をお届けする情報誌

森の国便り

10月の完成見学会にご協力いただくS様にお話を聞きました!(in 高崎)



営業部長
須田 賢次

須田：家を建てようと思ったきっかけや始めるにあたって不安はありましたか？

奥様：アパート生活への疲弊がきっかけです。

居心地のよい住まいで子育てしたいと思い数年前から大手メーカーの家を見たのですがピンと来なくて、戸建てで住めればどんな家でもいいと焦る気持ちもありました。

須田：斉藤林業で建てようと思ったきっかけは何ですか？

奥様：住宅の素材や性能に関して無知な状態でしたが、並榎展示場を訪れた際、住宅に詳しいお客さんが次々鋭い質問を展示場スタッフの長張さんにぶつけていたのですが、その回答すべてがすばらしくて。ここしかない!と思いました。

須田：一番参考になったイベントはなんでしたか？

奥様：工場見学です。

木材の燻煙乾燥、防音・結露対策に優れた自社製セルロースファイバー、工程ごとの各スタッフさんの仕事へのこだわり…知れば知るほど、斉藤林業で建てたいという思いが強まりました。

須田：これからお住まいづくりを計画する人へのアドバイスをお願いします。

奥様：愛する家族と住まう宝物の家だからこそ、悩んで、迷って、立ち止まったとしても納得できるまで検討を重ねることが大切ですし、後になればいい思い出になると思います。

須田：工事中の思い出と一番印象に残っている事は何ですか？

ご主人様：仕事帰りに工事現場を見に行くのが楽しみでした。棟梁さんたちとたくさんお話をさせていただき、作業の様子もよくわかりました。

奥様：棟上げの日です。あいにくの天気の中、急ピッチの作業でしたが、笑顔いっぱいの大工さんたち！

いい雰囲気の中つくられる我が家は幸せだなあと感じました。

須田：建物や間取りで重視したポイント、こだわった点はありますか？

奥様：吹き抜けを作って部屋の明るさと空気循環、家族の繋がりを重視し、老後は1階だけで生活できる間取りを意識しました。私たちの漠然とした希望を、設計の栗原さんがしばらく無言で悩んで、その度にすばらしい形にしてくださいました。夢物語が次々と現実になっていく瞬間でした。

夢が詰まったS様邸をぜひご覧ください。



S様邸地鎮祭



S様邸上棟式(棟礼奉納)



燻煙乾燥した美しい梁がリビングのアクセントになっています。



株式会社 斉藤林業

- 本社/沼田市発知新田町759-1 TEL:0278-50-4118
- 前橋支店デザインセンター/前橋市鶴光路町265-1 ☎0120-82-0601
- 子育てママさん応援ショップ GREEN TOMORROW sumail/前橋市小相木町764 TEL:027-280-3110
- 高崎展示場/上毛新聞マイホームプラザ高崎会場内 TEL:0272-388-0111
- 宿泊型モデルハウス吉岡の家/北群馬郡吉岡町大久保1424-3 TEL:0279-54-4118

家庭菜園で「いちご」を育ててみませんか？

「いちごを家庭菜園で栽培する事は難しいのでは？」と思っている方は多いのではないのでしょうか？
そこで春の収穫を目指して家で育てやすい「四季なりイチゴ」の育て方の手順をご紹介します。



お客様係
中村 富一

秋植えでいちごの苗を育てる

9月半ばから10月初め

- ① 苗のポットに水をたっぷり与えてから、根に傷を付けないよう苗を取り土を落としてから、新しい土に植え付けます。
(ホームセンターで野菜用として売っている土なら何でも大丈夫です！)
- ② 植え付け後は、たっぷり水をあげます。(曇りや雨の日はあげなくてもOKです。)
肥料(リン酸)については野菜用の土であればほとんど必要がありません。
注意: 肥料をあげる場合は、植え付け後～2月頃以降にしてください。
(病気になってしまいます。)



苗



植え付け



土



敷ワラ



甘いイチゴがなるかな？
収穫が楽しみ

3月

- ③ 土に生えた雑草や、枯葉を取り除きます。
花が咲き、実ができた時は、土に触れないように敷ワラなどをすると良いです。
注意: ナメクジや小鳥に食べられないよう注意しましょう。

5～6月頃

- ④ ようやく収穫する事が出来ます。



前橋支店デザインセンター完成お披露目会・お庭フェア



ガビオン

去る7月23～26日の4日間、斉藤林業前橋支店にてデザインセンターのお庭の完成を記念したお披露目イベント「お庭フェア」が行われました！
来場の皆様にはお庭を見ながらハーブティーやクッキー、ピザ、フランクフルト、かき氷を楽しんでいただきました！59組様のご来場ありがとうございました。



お客様係
原名 優香



ウッドデッキの上でいただくお茶は最高です！



こちらのハーブでおいしいハーブティーができました(^^)



甘い味がする？不思議なハーブをみんなで味見中です！



ご家族でお越しのT様。お庭でとれたベリーなどを試食いただきました！社長と一緒にピース☺



お庭でとれたハーブでティータイム中のT様。こちらはメンテナンスチームの福岡と一緒に☺



お子様が楽しく砂場で遊んでくださったM様。奥様がその様子をほほえましく見守ります。

お越しいただいたお客さまからは、

おうちに木を植えてみたい!!

実際に自分の家で作ってみたいものがたくさん。雰囲気良く長居してしまいました(^^)

10年ぶりに来場したら素敵にリニューアルされていて驚きました!!

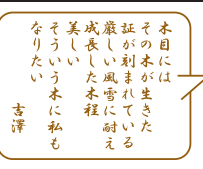
実際に見ることでいろいろイメージができ参考になりました!

ガビオンが素敵。実現するために予算のこと等いろいろ勉強したい。

など、たくさんのお声をいただきました！またいつでも見に来てくださいね！

もくもく館

毎月第3日曜日に開催される「大人の木工教室」は、お客様だけのご自宅に合った家具作りです。板選びから始まり、デザイン・製作まで楽しむことができます。ホームオーナー様にご参加いただいている弊社ならではの大好評イベントです。



オリジナル
家具工房
吉澤 良和



作ってみると思っていたよりも難しかったですが、楽しかったです！加工技術のすばらしさに感動しました。家の完成と、今日製作した**たまご型テーブル**を使う日を楽しみにしています。

高崎市 佐藤様(2020年11月お引渡し予定)



自分たちで作る**ダイニングテーブル**は、愛着がわいてとても製作が楽しかったです。表面をきれいにするヤスリがけやワックス塗りも楽しかったです。

富岡市 坂上様(2020年8月お引渡し)

地域貢献の一環として、群馬県産材の建築端材を使い2012年より地域の保育園や幼稚園に寄贈活動を始めた「**ままごとキッチン**」。製作しませんか？お申込みお待ちしております！

7月のままごとキッチン製作・お披露目会
みどり市 けやき保育園
109施設 116台目



インスタ・フォトコンテスト『#斉藤林業楽しく暮らす』を開催

家づくりの目的は「健康で楽しく暮らす」ことです。そんなシーンを募集致します。

応募規定

応募資格：斉藤林業 ホームオーナー様
応募期間：2020年9月～半年ごと。(終了期間はございません。)

お住まいで「幸せを感じるシーン」や「暮らしを楽しむシーン」をテーマとして写真を撮影。
斉藤林業楽しく暮らす を必ず付けて、Instagramに写真を投稿。

私も超可愛い愛娘(6歳)とのひと時を投稿したいと思います。



お客様係
高橋 俊彦

※インスタフォトコン実行委員会にて審査
(第1回締切は2021年3月末まで)、入賞者にご連絡や情報誌にて発表させていただきます。

大賞 3組様

- 季節の果物 (1箱)
 - 斉藤林業オリジナル家具工場の家具の割引券 (3万円) 又は 水上温泉
- 「みなかみホテルジュラクベア宿泊券」

エントリー方法 エントリーはインスタで

『# 斉藤林業楽しく暮らす』で投稿をお願い致します。



今回のインスタ写真募集記事の為にご協力を頂きましたホームオーナー様、たくさんの方の写真的投稿誠にありがとうございました。




ベレットストープでほっこり、暖かい冬を過ごせました。前橋市H様



おうちキャンプ 中之条町S様



大黒柱も運動不足を解消する立派な遊具と化しています。桐生市S様



旦那が楽しそうなのが私の幸せです。 利根郡T様



絵本が大好き 前橋市H様



休日のお昼はウッドデッキで焼肉ランチ。 南牧村O様