

## 2月の完成見学会でご協力いただく高山様にインタビューしてきました!

星野：先日は忘年会にご招待頂きありがとうございました。

ご主人：いえいえ、少しでもスタッフの皆さんとお話できればとおもっています。

星野：色々お話しできて良かったです。今日も宜しくお願い致します!

ご夫婦：宜しくお願いします。

星野：ではまず、齊藤林業に決めた理由は何でしたか?

ご主人：展示場での篠原さんのお話とか、工場見学での工場のスタッフの人達の一生懸命な所とかたくさんいいなと思ったところはあったのですが、今あらためて思うと、ホームページの「齋藤英之物語」を読んで感動して泣いたときかなと思います(笑)

星野：泣かれたんですか!?

ご主人：私もびっくりしました。普段はこういうことで泣くようなタイプではないんですけど魂が震えちゃったんですかね。ぜひ皆さんにも一度読んでほしいです。

星野：それが決め手で齊藤林業に決めていただいたわけですね?

ご主人：この会社なら私たちの理想の家を建ててくれるだろうと思いました。

星野：ありがとうございます!

そこから理想の家を建てるため打合せに入っていったわけですが、印象に残る打合せとかありましたか?

奥様：そうですね...

印象に残ってるのはやっぱり一番最初のプランの打合せですかね。

事前に要望とかイメージを伝えてはいたんですけど、プランが出てきた瞬間

2人して固まったんです(笑)すごく良くて感動して。

ご主人：あれはすごかったよね。素直に「いいこの家!」って思いました。

すぐに「これをお願いします」って言うてましたから(笑)

星野：その時から間取りはほとんど変わらずですか?

ご主人：変わってないですね。

星野：そんなお家のこだわりの部分(ぜひ見てほしい部分)はありますか?

ご主人：昔ながらの和風な家が私たちの好みなので、木のぬくもりを感じられるようにこだわって考えました。栗原さんにも色々提案していただいでできるだけ木を見せるような家になりました。室内はもちろん、軒裏(のきうら)天井も現し(あらわし)仕上げになっていてすごく良い感じです。

星野：私も工事現場にお邪魔させていただいたことがありますが、すごくカッコいいですね!

ご主人：そうですね。

毎日のように現場に行って眺めてるんですけど、ひとつひとつ表情が違って全然飽きないんです。

星野：見学会で皆さんに見ていただくのも楽しみですね。

ご主人：はい。私たちの自慢の家をぜひ見に来てほしいです!

少しでも家づくりを考えている人の参考になれば嬉しいです。

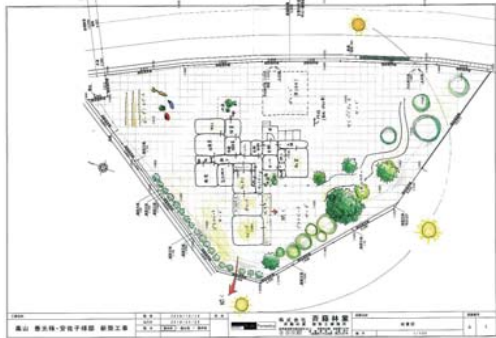
星野：ご協力ありがとうございました!



お客様 星野 瑠花



「ご招待いただいた忘年会で...」



「衝撃を受けた最初のゾーニングプランです。」



現し仕上げは  
普段隠れてしまう  
材が見えてやっぱり  
カッコいいよね!

棟梁

「こだわりの軒裏天井」



奥様

「完成が楽しみだなあ」

ご主人様

2020

謹賀新年

新年おめでとうございます。  
本年も宜しくお願い致します。

2020年1月号  
vol.84

自然豊かな群馬で家づくりにいそしむ  
齊藤林業スタッフが  
森の国の出来事をお届けする情報誌



スタッフ一同

謹賀新年

皆様におかれましては、健やかに新春をお迎えの事と存じます。

本年も相変わらずよろしくお願い致します(笑)

去年は元号が変わり、今年は56年ぶりの東京オリンピックと記憶に残る一年に今からワクワクしています。残念ながらチケットは取れなかったのですが、テレビの前で声を枯らせて応援したいと思います。

去年の1月号でお話をさせて頂きました、「2020年断熱(省エネ基準)工事の義務化」が諸事情(大手ハウスメーカーの反発?)により延期となりました。地球の温暖化による自然災害の増加が急速に進む中、温室効果ガスの削減はまったなしの状況にあります。国をあげて取り組むべきなのですが残念です。

去年9月号でお話をさせて頂きました、世界基準の超高断熱住宅2邸が初めての冬を迎えておりますが、住み心地は最高との事です。

住んでいる方の感想と共に、5台の測定器を使い温湿度測定を実施しております。5月には皆様に電気料も含めて発表させて頂きますので楽しみにして下さい。

今の所オプション工事としての対応となりますが、測定結果やコストダウンも考えて標準仕様も検討していきたいと思っております。また群馬の木の魅力や良さをもっと知って頂きたくて、弊社家具工房が「森の小物セット」の開発をしてくれています。木製のトレットペーパーホルダー、タオル掛け...etcこれも楽しみの一つです。

これからも「健康で楽しく暮らす家づくり」を休む事なく邁進し続けます。

2020年1月吉日

(株) 齊藤林業 代表取締役 齋藤英之



## 編集後記 テーマ「干支 ねずみのイラストを描いてみました。」

<p>お客様係 横山 暢哉</p> <p>色々な意味で ギリギリのどこ ろを攻めてみま した。</p>	<p>お客様係 星野 瑠花</p> <p>ネズミと言ったらやっぱ りチーズですよ(笑) ちなみに私はねずみ年生 まれました。</p>	<p>お客様係 今井 唯登</p> <p>ねずみで「ねずみ」を描いて みました。年賀状といえ ばプリントゴッコ。 そんな時代もあり ましたね。</p>	<p>お客様係 高橋 俊彦</p> <p>愛娘のねずみ です。描いた 絵を見て成長 を感じました。 子年! 年男です!!</p>	<p>社長 齋藤 英之</p> <p>十二支の中で一番目にあ たりますので、初心に 帰リ再燃焼 して改革の 年にします。</p>	<p>Instagram 「森の国便り」の バックナンバーは HPにて毎号公開中</p>
---	--	---	--	--	--

## リフォームの現場から ～キッチン編～

齊藤林業でご建築いただいたホームオーナー様からキッチンリフォームご希望のお客様をご紹介します。今回、CSチーム（アフターメンテナンス）から話を聞き、記事として取り上げさせていただきます！  
 こだわりのポイントは『置き型食洗機』を新しいキッチンでもシンクの横に置いて、同じ使用感で使いたいとのこと。



お客様係  
今井 唯登

### リフォーム内容

- ガスコンロ→IHキッチンへ
- 給湯器  
ボイラー→エコキュートへ
- 壁・天井のクロス貼替え
- 照明器具の交換

### Before



← 今回のリフォームを期にオール電化へ。IHの使い勝手は人それぞれですが、お掃除が楽になりますし、なにより光熱費がグリーンと抑えられますね！  
 .....  
 写真右側の「食洗機」。今までの配置をそのままに、置くスペースが確保できるキッチンを検討します。→



食洗機

愛着のある「モノ」や「思い出」を残しつつ…更に使いやすくなる様に、ご期待にお応えしたいですね！

### After



← 普段の生活に支障のないように、設備の入れ替えを先に行い、キッチンを使わない時間にクロス貼替えを行いました。  
 .....  
 同じ位置に食洗機を設置完了。白を基調としたキッチンでパーツと明るくなりました！→



### メンテナンスよりお知らせ

2019年10月より消費税増税のためペレット燃料の価格を変更致しました。  
**変更前→650円**  
**変更後→660円**  
 ご了承お願い致します。



メンテナンス  
七五三木 広志

リフォームをご検討中の方がいらっしゃいましたらお気軽にご相談ください！

## ぼくらの工場日記 ～齊藤林業の拘りの木材供給を担う本社工場の林・金子コンビ～



家の根幹となる構造材の製材と品質管理が二人の仕事。今日は二人の仕事をご紹介します。

齊藤林業の家づくりは二人の腕にかかっている!?



### 製材

柱・梁を精密に製材します。歪みなく組み上げられるよう一本一本製材します。

歪みを見逃さない様に鋭い目でチェック！



### 工場見学会

工場見学会にて齊藤林業の家づくりを詳しく丁寧に説明する事も二人の大切な仕事です。

言葉に自然と熱が入ります！

名調子!?!でご説明^^)

### 品質管理



含水率（乾燥度）と強度（曲げ強度）をチェックして、基準に満たない木材は除きます。高品質な材料を供給するために欠かせないチェック工程です。

### 大黒柱の仕入れ

大黒柱は家のシンボルとなる大切な柱。木材は自然のものなので一本一本に癖や特徴があります。見極めは難しいですが、お客様に愛されるような木を選んで仕入れてきます。お施主様から『良い大黒柱が入られて良かったです!』とお声をかけて頂いた時はすごく嬉しかったです。末永くお家と一緒に愛でただければ嬉しいです^^)

これから巣立ってゆく大黒柱を名残惜しそうにサスリサスリ



お客様係  
横山 暢哉

## もくもく館

毎月第3日曜日に開催される「大人の木工教室」は、お客様だけのご自宅に合った家具作りです。板選びから始まり、デザイン・製作まで楽しむことができます。ホームオーナー様にご参加いただいている弊社ならではの大好評イベントです。



冬の寒い時期でも、暖かみを感じられる杉の家具を日々作ってます。



オリジナル家具工房  
野田 洋平



普段一番使う**家族の椅子**。ぜひ自分の手で作りたいたいと思い今回参加致しました。背もたれ付きにしたのがこだわりです。  
 高崎市 松本様（12月お引渡し）



**ダイニングテーブル**の一枚板のカット、木目彫のすばらしさに感動しました。初めて作りましたが2年目・3年目と何を作っていたか楽しみでなりません。物作りの楽しさに気付く事が出来ました。  
 高崎市 贄田様（11月お引渡し）



家具工房の野田さんに丁寧に指導して頂き楽しく作成することが出来ました。こだわったデザインにも快く対応して頂き愛着のある**ダイニングテーブル**ができ、大切に使用していきたいです。  
 高崎市 柴山様（12月お引渡し）



憧れの一枚板の**ダイニングテーブル**を作らせて頂き思いの詰まった家具が出来ました。チョウナ仕上げの式台も自分たちの好きなように作らせて頂き使うのが楽しみです。  
 前橋市 篠原様（2月お引渡し）  
 チョウナ仕上げの式台

地域貢献の一環として、群馬県産材の建築端材を使い2012年より地域の保育園や幼稚園に寄贈活動を始めた「**ままごとキッチン**」。製作しませんか？お申込みお待ちしております！  
 （2019年12月末現在105施設 112台目）

### 11月のままごとキッチン製作とお披露目会



製作：嬬恋村 東部こども園様



お披露目会：太田市 大島保育園様



お披露目会：嬬恋村 東部こども園様



お披露目会：太田市 しらかば保育園様

## 今日の現場から ～建て方編～

今回は現場の見どころをご紹介します。工事現場では、平日の日中の作業が多く、あまり見学できないと思います。【現場監督の特権】である迫力満点の作業風景を披露させていただきます。木造住宅の工事の中で一番の迫力はなんと言っても『建方（棟上げ）工事』です。



お客様係  
高橋 俊彦

施工日 7:00 頃

一階の床（土台）のみの状態です。

12:00 頃

大きなクレーン車で木材を持ち上げます。

当日朝までは立体になってなく平たんな状態で、木材が濡れないようにブルーシートで包んでいます。

あつという間に立体化！すでに迫力満点です。加工された木材を組み上げていきます。

14:00 頃

棟木があがりました。記念の一瞬！大工さんは高所作業もへっちゃらです。一階→二階→屋根と順番に、どんどん高さが上がっていきます!!

17:00 頃

じゃーん！夕方には形ができました!!大工達の共同作業、段取りで一日で形になりました。

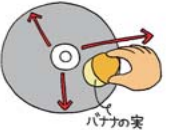
現場監督として何度もこの『建方工事』を見ていますが同じ建物がないので毎回楽しめます。大工さんが約10人集合してくれますが、誰が指示をするわけでもなく一人ひとりが進んで作業し、安全にしっかりと施工してくれています。平日の作業が多いですが見ていただきたいです。

## まりちゃんの生活の知恵袋

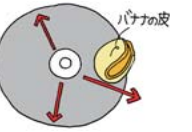
総務 田村 真理

### DVD・CDのキズはバナナで修復

①バナナの実で拭きます。（内側から底側に放射状に）



②バナナの皮で拭きます。（ここも放射状に）



②タオルにぬるま湯を少しつけてバナナを落とします。（放射状に）あとは自然乾燥で終わり。



ちょっとしたキズならこれで再生できるかも!?!お試しください。