

現在川場村で建築中の高山様邸が先日無事上棟式を迎えました。
自慢の燻煙乾燥された柱や梁が阿部棟梁によりしっかりと組み上げられました！

お客様係 栗原 幸宏



柱と梁の工事の様子



平屋の和風建築で化粧の柱や梁が多く、しっかりと組み上げられました。



棟札を阿部棟梁に託します。末永く健康で暮らせますように♪



軒裏も杉の野地板や垂木を全体的に見せる作りにしました！



リビングのコーナー窓から見える薄根川沿いののどかな風景が楽しみです(^_^)



丸窓が外観のアクセントになっています！



実はこちらの高山様邸
2月末の見学会に
お借りする予定です！

お引き渡し式も楽しみですし見学会も楽しみです♪

木をふんだんに使った平屋で車庫(2台)付きの和風の建物で見応えがあります。建物の断熱性や気密性の真価が問われる寒い時期の川場村で、斉藤林業の建物の実力を知りたい方は田園プラザ近くですので、是非お出かけ頂けたらと思います。

(ちなみに暖房は勿論床下吹出しエアコンです。)高山様も楽しみにしております(^_^)-☆

編集後記 テーマ「消費税 10%になる前に駆け込んだもの」

 <p>お客様係 高野辺 さつき</p> <p>築18年の実家のガス台を交換しました。携帯電話の機種変更をと思い買いに行きましたが滑り込みできなかったのが残念でした(T_T)</p>	 <p>営業部長 須田 賢治</p> <p>私の家には、鯉・金魚・亀・メダカ・文鳥・ウサギなどがいます。毎月の顔代が大変です。増税となる前に買いために増税も欲しかった。(涙)</p>	 <p>お客様係 中島有希子</p> <p>軽自動車2台、冷蔵庫、掃除機、娘の自動車免許取得費用、2年後の成人式の着物レンタル費用、化粧品等々…。本当は洗濯機も欲しかった…(涙)</p>	 <p>お客様係 栗原 幸宏</p> <p>駆け込んで買ったものはひとつもありません。ソファとか新しいのが欲しかったのですが、まだ使えるので今回は見送りしました！</p>	 <p>お客様係 飯塚 邦彦</p> <p>私の晩酌用の缶チューハイ(タカラ焼酎ハイボールレモン)を妻が買い物のためにせっせと買い込んでいました。</p>	 <p>Instagram</p>  <p>STRG.GRTM.OFFICIAL</p>
--	--	--	--	--	--



株式会社 斉藤林業

● 本社 / 沼田市発知新田町759-1 TEL: 0278-50-4118

□ 前橋支店 デザインセンター/前橋市鶴光路町265-1 ☎ 0120-82-0601

□ 子育てママさん応援ショップ GREEN TOMORROW sumail/前橋市小相木町764 TEL: 027-280-3110

□ 高崎展示場/上毛新聞マイホームプラザ高崎会場内 TEL: 027-388-0111

□ 宿泊型モデルハウス吉岡の家/北群馬郡吉岡町大久保1424-3 TEL: 0279-54-4118



2019年12月号 vol.83

自然豊かな群馬で家づくりにいそむ 斉藤林業スタッフが 森の国の出来事をお届けする情報誌

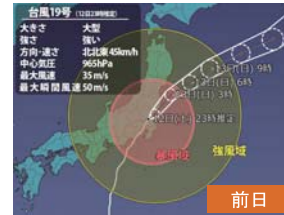
木の国だより

ミニイベント報告 CAMPだ、ホイッ！2019 秋




お客様係 飯塚 邦彦

近年アウトドアレジャーを楽しむ人が増え 1990年代以来の第二次キャンプブームと呼ばれています。スタッフブログでもご存知と思いますがそんなブームにホイホイ乗ったのが私や横山。子供の時に親と行ったキャンプを大人になった今でも楽しむ第二次ブーム正統派の今井の3人が中心となってキャンプ好きなお客様にお声掛けして10月中旬に「バーベキュー&キャンプの夕べ」を開催しました。



飯塚: 「大丈夫かなあ?・・・」
 災害レベルの超大型台風19号が関東を直撃する前日、ビビる飯塚をよそに
 横山: 「えっ?今日の深夜に通過するから明日はピーカンですよ、問題ありますか?」

実行委員長の横山、ブレない男です。台風の影響でお店が緊急閉店するなか買い出しへ! 巨大なお肉や尾頭付きの鯛など山のよう買い、もう後には戻りません。



当日 お昼ごろ

一足先に現地へ行った横山よりTel
 「飯塚さん大変です!キャンプ場がひどいことに・・・。ブルーシート持ってすぐ来てください。(あとロックアイスも)」
 会場は渋川市の利根川沿いの日出島(ひするま)キャンプ場 豪雨による増水でキャンプサイトは下見で予定した場所も含め大部分が水に浸かってしまったそうです。
 幸いほかの予約客はほとんどキャンセルで水没しなかったわずかな場所に無事設営することができました。



15:00 準備スタート

5組14名のお客様と6名のスタッフ(子含む)の総勢20名で宴の始まりです!

17:00 宴スタート

menu

- みんなで手分けして準備しました
- ・バーベキュー串(肉・野菜)
- ・焼き肉(ヨシダのグルメソース味)
- ・海鮮ときのこのアヒージョ
- ・鯛のアクアパッツァ
- ・韓国チヂミ
- ・マグロのカルパッチョと野菜サラダ
- ・焼きマッシュマロ
- ・焼きリンゴ(深夜限定)
- ・ホットサンド(朝限定) etc.

まずは、しゃもし型マイクで自己紹介

薪割り教室中

スパイスはスマイル

お泊りご参加のH様

チヂミ返し名人S様

男性陣が活躍のキャンプ飯

夜は火を囲んでまったりタイム

インドア派S様も「楽しかったです」

栗原父子

肉ウマッ! 夜から参加の藤原

もうすぐハクママT様

今度は泊りて!H様

翌朝

いやー、何はともあれヨカットンねー

ご参加のみなさんのご協力もあり何とか楽しんでいただけたのではないかと思います。今後も好きなことを通じてつながる輪が広がっていったらいいなと思いました。

お待たせしました。今年も「サンタハウス」設置完了

斉藤林業ではイオンモール高崎様からの要請により、昨年に引き続きイオンモール高崎内のセントラルコートにて皆さんお待ちかねの「サンタハウス」の設置を行う事となりました。


展示期間は **11/1 (金) ~ 12/25 (水)** までとなっております。

イオンモール高崎にお立ちよりの際は是非ご覧ください。・・・サンタさんが出てくるかもしれません



早朝 6 時 30 分 スタッフ現地集合!! いざセントラルコートにて搬入作業です。

安全対策の全員ヘルメット着用で準備OK! 予め幾つかのパーツとして分解、製作していたものを吉澤工房長指示のもと組立開始です。



4回目ともなると慣れたもので自分の役割をしっかりと果たし2時間30分で組み立て完成です。

飾り付けも無事終わりました。沢山のお客様にお立ち寄り頂き皆さんにこの迫力を味わって頂きたいと思います。



SNSスポットに最適!



営業部長 須田 賢治

こだわりのオリジナル家具 ~本社 家具工房~

宿泊体験をしていただいたお客様から「木のぬくもりを感じられる家具がステキでした。」「お家の雰囲気に合っている造作家具に興味をもちました。」など、うれしいお言葉をいただいております。また、ホームオーナー様からお子様の成長に合わせて学習机や本棚・ベッドなどのご注文を頂きます。みなさまのご要望にお応えするために、日夜腕を磨いている家具工房のスタッフにこだわりポイントを聞いてみました。



お客様係 中島有希子

常識にとらわれないデザインを考えます 野田洋平



キレイな仕上がりを心がけています 谷々崎裕二



常に 100 点を目指しています 真庭好文



安い早いうまい!をモットーに作っています 澤浦充弘



難しい仕事ほど燃えるんです! 吉澤良和工房長



そしてなによりうれしいのは家具をお届けした時のお客様の笑顔です (O)



家具工房のスタッフ

これからも、みなさまに喜ばれる家具を作っていきます。ご期待ください。

もくもく館

10月の木工教室は2組・ままごとキッチン2組のご参加です。



今回のままごとキッチン製作はホームオーナーK様もご参加です!!

毎月第3日曜日に開催される「大人の木工教室」は、お客様だけのご自宅に合った家具作りです。板選びから始まり、デザイン・製作まで楽しむことができます。ホームオーナー様にご参加いただいている弊社ならではの好評イベントです。



オリジナル家具工房長 吉澤 良和



工場見学会の時に一目惚れした一枚板でベンチを作りました。初めて手にするカンナにドキドキしながら楽しく作業をすることが出来ました。前橋市 原様 (12月お引渡し)

組み立てや工具を使うのは難しかったですが新鮮な経験で楽しかったです。製作したダイニングテーブルにも愛着が湧き、大切にしていきたいと思います。前橋市 森島様 (3月お引渡し)

地域貢献の一環として、群馬県産材の建築端材を使い 2012 年より地域の保育園や幼稚園に寄贈活動を始めた「ままごとキッチン」。製作しませんか?お申込みお待ちしております! (2019年10月現在 104施設 111 台目)

10月のままごとキッチン製作とお披露目会



製作:太田市 大島保育園様



製作:太田市 しらかば保育園様



お披露目会:太田愛育こども園様 (10月21日)

寒い時期のメンテナンス

一段と寒さが厳しくなってきました。年末の大掃除やお正月の準備などで忙しい時期ですね。この時期に注意していただきたいことをお知らせします。



お客様係 高野辺 さつき

給気口のフィルター

窓を閉め切るこの時期は、給気口のフィルターが汚れていると換気不足になって結露の原因となります。フィルターに付いているホコリを掃除機で吸い取りお掃除をお願いします。水洗いもできますが痩せて寿命が短くなるので乾式のお手入れをオススメします。

真っ黒になったら交換時です。家の周辺環境にもよりますが、3年に1度が目安です。



水道管の凍結防止

給湯器の近くにあるコンセント口は写真のように差してありますか?給湯器本体と配管に巻いてある凍結防止ヒーターの電源コンセントが一緒に差してあります。抜いてあるとヒーターが動作しないので水道管が凍ってしまい故障の原因となります。(場合によっては給湯器本体を交換なんてことも・・・)



抜けているコンセントがありましたら差してください。

お風呂の浴槽

冬場はお湯(水)の量を循環口より少なくしないようにしてください。給湯器が凍結防止の為に自動的に湯船のお湯(水)を循環させるシステムになっています。帰省などで長く家を空ける際も溜めておいてください。



循環口より 10cm 以上高い位置までお湯(水)を溜めておいてください。

まりちゃんの知恵袋

総務 田村 真理

木の床・柱・家具などちょっとしたキズの対処法

・お湯で浸した雑巾でぬらす → 30分程度おく。



・床が乾いたらキズをヤスリで削り表面をなめらかにする。



・再びお湯で浸した雑巾でふく。



・キズが無くなる訳ではありませんが目立ちにくくなります。キズも1つの歴史で思い出にもなります。

