



Story of the house

快適に暮らせる理由

取材日記



展示場スタッフ

黒田 愛美

宝塚にハマってます！

今回取材にご協力いただいたのは、住宅街の中で吹きおろしの大屋根が一際目を引く田村様邸。新築の家に引っ越してから、間取りによってどこで何をするかが決まってきて、生活にメリハリやゆとりができたそうです。夜もよく眠れるから、自然と早起きにもなったとご主人様。お子さんたちも、2階にいるより1階にいる時間の方が

多いとのこと。1つのおうちの中でも、みんなバラバラで生活しているのではなく、なんとなく家族が集う空間が自然と生まれるって素敵ですね。床吹き出しエアコンも、そんな田村様邸を快適にしているアイテムの1つ。エアコン1台と扇風機1台だけで十分夏は乗り切れてしまうくらいだそうです。「家のつくりがしっかりしてるから、より効果が発揮されているんですね。」とご主人様から嬉しいお言葉もいただきました。取材日当日は1年点検日と重なり、CSチームの福嶋が床下に潜り点検中でした。田村様邸では水漏れや破損などもなく無事に終了。今後ともお客様に、あらゆる角度から「快適」を実感していただけるように斉藤林業スタッフ一同努めて参ります！ 幸せいっぱい田村様Family、取材協力本当にありがとうございました☆



取材風景



我が家の床下吹き出しエアコンです。福地さんと横山さんに勧められて採用しました！



双子姉妹の日彩ちゃん&彩乃ちゃん♪



田村さんちほんと御ツロイですよ！ 手前珠唯になっちゃうけど笑(営業担当 横山)

今回ご紹介したお宅



高崎市 田村様邸(築1年)



異常なし！

アフターメンテナンス担当：福嶋

Q あなたの自慢の一品は何ですか？

8月1日生まれ 生産チーム 滝澤 隆



「リゾナーター」というギターです。ネックのインレイ（象嵌）の美しさに惹かれ購入しました。ボディに張られた金属の共振板により独特な音色が特色です。凝った造りの、特に木工製品など欲しくなってしまうのも職業病の一種でしょうか。



8月4日生まれ 大工チーム 荒田充博



両親を初め大事にしている「家族」です。毎年5月の連休と8月のお盆にパーベキューを賑やかにしています。両親・子ども・兄弟・甥・姪達と誰よりも可愛い孫と一緒に「そめん流し」「スイカ割り」などで楽しんでいます。



8月8日生まれ 前橋デザインセンター 須田涼子



私の祖母が作ってくれた、世界にたった1つの「お雛様」です。自分の子どもたちのお雛様を飾るようになりましたが、幼い頃からの大事な思い出と共に大切にしています。



8月26日生まれ 生産チーム 佐藤明利



去年頂いたブローイング甲子園（断熱材施工大会）の優勝の「賞状」です。斉藤林業に入社して早くも10年経ちます。私の10年間の集大成です！



8月29日生まれ 生産チーム 吉野 歩



私の自慢の逸品は、MTBの産みの親である「GARY FISHERのMTB」です。2010年にTREKという会社の傘下になってしまったが、今ではGARY FISHERを入手するのは中がで探すしかないのです。とても大切なMTBです。



もくもく館

毎月第3日曜日に開催される「大人の木工教室」は、ご自宅に合ったお客様だけの家具づくりを板遊びから始まり、デザイン・製作まで楽しむことができます。ホームオーナー様をはじめ、家づくりをご検討中のお客様にもご参加いただいている弊社ならではのイベントです。



総務・広報 登坂孝子

6月の木工教室



桐生市

吉田修一様

息の合った孫田様ご家族！製作も着々と進みランドセルラックが完成しました！



高崎市

上原 誠様

「ダイニングテーブルの天板のデザインがテーブル（先細り）でカッコイイですね。椅子とベンチも同じ杉材で揃えたい」と喜んでいらっしゃいました。斉藤林業こだわりの「細く美しく」の見せ所です。

6月のままごとキッチンお披露目会



太田市

若葉幼稚園様

スタッフも参加のお披露目会で増田と篠原も一緒にお遊戯をさせていただきました。「とっても楽しかった！」とニコニコでした。

ほくくぼの～工場なう！

斉藤林業 沼田工場の情報を皆さんへお届け



木片を張らせながら
粗組廻りをする
総務 久保慎也

毎年恒例となっています地元の小学2年生の「町探検学習」と中学生の「職場体験」があり弊社にも子供たちがやってきました！

小学生は、町内色々な会社を訪問し地域活動の学習をします。小学生ならではの質問も考えて来てくれましたよ～

- Q1.「家を建てるのに何本の木が必要？」 A. 平均180本くらい
- Q2.「どれくらい家を建てているの？」 A. 毎年50棟くらい
- Q3.「木をどこから持ってくるの？」 A.・・・山かな～・・・

最後は、なかなかつまる答えとなりましたが、みんなそれぞれ学んだことがあると思います！挨拶は元気よく仕事に感謝して楽しくする事が大切だよ！大人になったら役に立つといいね！



木のおもちゃをもらったよ！

中学生は3日間木工作业や、お客様に郵送するDMの詰め作業をして頂きました。みんな慣れない作業に毎日お疲れ様でした。



端材を使用した木のおもちゃづくり。まず初めに、型を取ります。



糸のこぎりで形を切り抜き、サンドペーパーできれいに仕上げて完成です。



お客様にお届けする情報誌の発送作業のお手伝いにも頂きました。



最後、記念に貯金箱をつくってお持ち帰り！将来の為にたくさん貯めてね！！

中学生の高井さんの感想 職場体験を通じ自分の目指す職業を改めて考え協力する事や責任の大切さを学びました。将来の夢は「医者」だそうです！・・・立派すぎるぜ！



【旧】新藤 守 元長 齋藤 英之

『毎回楽しみに読んでます。』なんて嬉しいお言葉も頂けたんですが…

ちょっと文章が長いとか、もっと沢山のスタッフの事を聞かせてとかのご意見が多かったので、従来の森の国だよりとsmileをまとめて発行させて頂きます。もちろん私のコラムは続きますよ。(^_^) 文章は下午ですが、しっかりと想いを伝えさせて頂きます。これからもご意見や感想を聞かせてください。




庭で採れたきゅうりで一杯呑むのが最良です！
前橋支店長 飯塚邦彦

目からウロコの省エネ講座

「弱風」「微風」は省エネ？

いよいよ本格的な夏到来です。熱中症を防ぐためにも最低限の冷房を乗り切りましょう！今回は意外に知らないエアコンの上手な使い方を教えます。

「電気代節約のため風量は弱で、その代わり設定温度を低めに・・・、ピッ！」何気にこんな使い方をいませんか？実は一番電気代がかかるもったいない使い方なんです。エアコンは冷たい空気を室外機のコンプレッサーでつくり、室内機のファンで送風します。コンプレッサーは室内温度が設定温度に達すると運転を停止しファンのみ送風運転となります。そしてエアコンの電力の大半はコンプレッサーが消費します。なので、コンプレッサーの運転時間をいかに短くするかがエアコンの省エネ運転のポイントです。

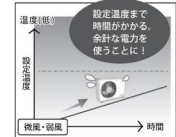
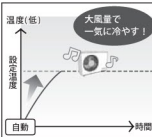


冷房時の室外機と室内機の消費電力の割合は？
カタログに載っていないので聞いてみました。

パナソニック(株)さんによると



おおよそ
9:1



「エアコンつけ始めは強風で設定温度まで一気に冷やし、その後は弱風、微風で保温運転する」これが一番省エネ！つまり・・・「風量自動をピッ！」これが正解です。

エアコンエコドライブ五箇条
 ①、風量設定は、「自動運転」！
 ②、こまめにオフより、温度キープ連続運転！
 ③、快速温度は温度設定より風量設定で！
 ④、風向きは水平に、扇風機と併用すべし！
 ⑤、窓開けて熱気を逃がしてからエアコンON！



Planning of the house

隙間があるって良いこと？

厳しい暑さが続くこんな季節でも高断熱高気密のお家なら、とても快適にお過ごしいただけます。斉藤林業のお家の気密性能は建築工事の序盤である基礎工事が既に始まっております。今回はその理由について、ご紹介いたします。



お客様係 荻野 渉

日本の伝統的な木造軸組工法（在来工法）ってご存知ですか？柱や梁などの骨組みを組み合わせてお家をつくる方法の事です。地震の多いこの国で長年、採用されていた方法なのですが、若干、弱点がありました。「風通しが良い家」⇔「隙間が多い家」であるということです。「住まいは夏をもって旨とすべし」というくらいで日本は温暖湿潤気候ですから、夏の季節風によってもたらされるジメジメした南風をどのように防いだら良いか？ということを中心に家づくりが成されてきました。ところが、群馬県は北の県境が山に囲まれている特殊な地形が影響してか、冬季には乾燥した冷たい「からっ風」が砂埃を巻き上げて吹き飛び、隙間だらけのお家の中は埃だらけで、外と同じように吐く息も白くなります。つまり、群馬県に住むなら冬

のことも考えてお家をつくらなければならないかもしれませんが。通常、床下の環境は基礎コンクリートに孔を開けた風窓や土台とコンクリートの間に隙間を開けて、外からの風通しを良くして、夏場の湿気を逃がすような工法が多く採用されています。夏を旨としているからです。群馬北部が発祥の斉藤林業は考えました。隙間をなくして冬も快適にすごせるようにしよう！下の画像は一般的な基礎と斉藤林業の基礎の上にそれぞれお家の部品となる木を置いた状態です。隙間が多いのはどちらでしょう？



答えは①です。木はおおよそ真っ直ぐに製材されていますから、いかに基礎コンクリートを平らに

仕上げられるかどうかで隙間の量が決まります。斉藤林業では、基礎工事が終わると基礎コンクリートの凹凸具合を測定します。



基礎の長さは35坪くらいのお家で約70メートル。凹凸具合とはいうと一番高い所と一番低い所の差が、なんと約2ミリメートルです。子供の頃の徒競走を覚えておいてでしょうか？50メートル走？100メートル走？どちらをご想像いただいても良いのですが、スタートからゴールラインまでの凹凸の差が2ミリって、すごいことだと思いますか？このように良好な施工精度を保つことで冷暖房効率の良い、夏は涼しく冬も暖かいお家をつくることのできるのです！



皆さん真剣な眼差しで講師の話の聞いています！（前回開催時の様子）



ホームオーナー様から直接、住み心地などのご感想を聞くことができます。



家族みんなで勉強しました！

床吹き出しエアコンを採用した夏の
ホームオーナー様邸見学会
& 構造現場見学会 in 高崎

8/23 SUN 予約制 / 午前・午後各5組様限定

〈午前の部〉10:00～12:00(集合9:20/出発9:30)

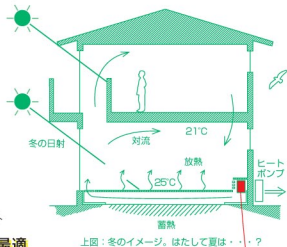
〈午後の部〉14:00～16:00(集合13:20/出発13:30)

〈集合場所〉前橋支店デザインセンター（前橋市鶴光路町 265-1）



カード持参でポイントGET!

床吹き出し
エアコンは
ココがすごい!



上図：冬のイメージ。はたして夏は・・・？

- 室内空間を妨げない
置き場所はわずか1m×45cm。
- ランニングコストが最強
灯油の1/2程度のランニングコスト
- エアコンの風が苦手な人に最適
床ガラリから吹き上がる冷暖房が「心地よい」住環境をつくる
- 能力の調整が容易
好きな時に好きな温度で。タイマーも便利。
- 初期費用が安い
エアコンたった1台でワンフロア冷暖房以上に快適。
※1台で全館冷暖房を保証するものではありません。
間取りや大きさによっては2階に補助冷暖房が必要になります。



テレビ台の中にエアコンが!

見えなくなってしまう、
大事な構造部分を見に行こう!



みんなで楽しく、バスで
ぐるっと見に行こう!



〈構造現場見学会の様子〉
建物が完成してからでは見ることが出来ない骨組み部分をご覧することができます。



ご参加いただいたお客様の声
(前回開催時：2014年12月)

家に入ってから木の香りがしたのでまた新鮮なかなと思ったら、もう2年近く住んでいるとこのことで正直、ビックリしました。そんな香りの中で生活できたら素敵だろうなあと感じました。床下吹き出しエアコンも興味本意で参加したのですがすごく暖かくて快適でした。夏の住み心地も楽になりました。

8/16 sun 本社沼田 工場見学会 & ホームオーナー様邸見学会



予約制/参加無料/時間：9時～16時/開催場所：沼田第2工場（沼田市石巻町1736-1）※GREEN TOMORROWより送迎有り/※託児有り/昼食付



カード持参でポイントGET!

9/6 sun 家づくり疑問すっきりセミナー



予約制/参加無料/時間：13時～17時/開催場所：GREEN TOMORROW（前橋市小相木町764）/第1部：住まいづくりのお金に関する勉強会/第2部：デザイン間取り勉強会/第3部：賢い土地選び勉強会/※託児有り
ご参加特典：宿泊体験1泊無料(ラスティコ)



カード持参でポイントGET!

イベントへのお問い合わせはこちらまで

斉藤林業 前橋支店デザインセンター ☎ 0120-82-0601

最新情報やスタッフブログ更新中!

斉藤林業

検索



株式会社 斉藤林業

- 本社/沼田市発知新田町759-1 TEL:0278-50-4118
- 前橋支店デザインセンター/前橋市鶴光路町265-1 ☎0120-82-0601
- 生活情報提案ショップ GREEN TOMORROW/前橋市小相木町764 TEL:027-280-3110
- 高崎展示場/上毛新聞マイホームプラザ高崎会場内 TEL:027-388-0111
- 宿泊体験型オープンハウスRustico/高崎市榎高町(イオンモール高崎北) TEL:027-372-3110