

いざ、  
出発！

本木

2026年7月号  
vol.161

自然豊かな群馬で家づくりほろほろしむ  
完成見学会スタッフが  
森の国前橋市を巡る情報誌



# 新人本木が見る！ 職人の技が光る自邸を探索！



## 職人が自ら建てた理想の住まい

大工さんのご自宅  
をご紹介します！



工務部 本木 智也

### 棟梁のこだわりポイント！

開口や扉の高さを統一



#### 発見！

綺麗に揃ったラインは、技術の高さが感じられ、圧倒されます！

景色を楽しむ開放的なりビング



#### 発見！

開けた方向へ山々の景色が広がっていてとても気持ちがいいです。



お施主様  
息子 龍一さん

#### 【特にこだわったところ】

リビングの角に設けた大きい窓から、自然と街を一望できる構図。勾配天井によって更なる解放感が生まれました。

風の通りを意識した間取り



#### 発見！

格子はおしゃれな見た目だけでなく通風設計まで考えられていて感動です。

美しい光と木の温もり



#### 発見！

鏡に反射する羽目板天井の連なりで無垢の木の温もりある空間がより広く感じます。



お施主様  
お父様 武一さん

#### 【林業で仕事を続ける魅力】

ハウスメーカーのようなシステム化された現場と違い、大工としての技術やこだわりを存分に生かせるから。一棟一棟丁寧に作り込めるからこそ、職人としてやりがいを感じています。



### 完成見学会のご案内

長年温めてきたアイデアと職人技が随所に光る一棟を、ぜひその目でご覧ください。

日時：7月11日（土）・12日（日）

時間：10:00～17:00

場所：群馬県前橋市（詳細はご予約後にご案内）

click  
here!



# 「お客様からの〇〇したい」にお応えするための工場と職人です。

社長 齋藤 英之



今日は大～きな事務所新築工事現場にて、工場の職人と棟梁、設計と工務も揃い、**実際の現場での家具打ち合わせ**です。ここでミリ単位の寸法取りや家具の板厚まで細かな仕様を最終確認し、決定していきます。もちろんお施主様も同席して頂きながら、家具のデザインやテーブルの脚の形まで決めていきます。



お打合せの様子



壁一面に設けた造作収納。もちろん無垢材です。

事務所ですから事務机から打ち合わせ机、会議テーブル、応接室用のテーブルをはじめ、収納棚やカウンターまで。ものすごい数になります。**過去最高の数**で多分4トントラックに3台じゃあ積みきれないかな～。それを製品にする社員の能力の高さや、木材の管理力には驚かされます。しかも全部群馬の木ですから職人たちを褒めてあげたいです。



自然乾燥中の一枚板、枿材たち。お客様の前に出せる日が楽しみです。

新建材や塩ビシートを使ってないから、ナフサショックなんてへっちゃら！！^\_^



## 家づくりの裏側をInstagramのリール動画でご紹介！

設計部 田村 采未



皆様いつも齊藤林業のSNSをご覧いただきありがとうございます！これまで主に社内撮影を行っていたSNSですが、今まで以上に齊藤林業の取り組みやお家ができていくまでの裏側などをお伝えするべく、外部の方にもご協力いただくことになりました！YouTubeはもちろん、Instagramにも力を入れていますので、ぜひご覧下さい！

さらに！群馬の魅力再開発プロジェクト「にわつる」さんのご協力のもとドローン撮影をしました！



最近は工場スタッフも続々と出演しています！



広瀬スタッフ再生回数60万回以上！



飯塚スタッフ ついに！！メディア解禁！！



これからも応援、よろしくお願いします！

# 感謝祭まであと少し！実行委員会活動報告

営業企画室 丸山 和哉



皆さん、こんにちは！感謝祭実行委員会書記の丸山です。いよいよ7月に入り、斉藤林業のお客様大感謝祭開催まであと少しですね！今回は感謝祭実行委員会が、普段どんなことをしているのかを少しだけご紹介します。



実行委員会結成！



ポスターの作成・掲示

## 実行委員からのメッセージ



**栗原(実行委員長)**

年に一度は、柱の故郷にお出かけ下さい。



**金岡(副実行委員長)**

夏とったら！感謝祭！スタッフも全力でたのしみます！



**福嶋(裏実行委員長)**

「せきあっし」には負けなくらい盛り上げます！



**林**

楽しいイベントを企画しているので是非ご参加下さい！！



**岡田**

今年も一緒に！声がかかるまで楽しみましょう！！



**冨田**

夏の思い出に！今年もお会いできるのを楽しみにしています！



**萩原**

皆さんが楽しめるように精一杯頑張ります！



**丸山**

暑さに負けず！楽しい時間を一緒に過ごしましょう！



オンライン会議



告知動画撮影や発信



現地でイベント打合せ



イベントの企画や検証中



参加して下さる皆さんが、今年も楽しめるように昨年の反省点を共有したり、新しいアイデアを出し合ったりして準備を進めています！



## もくもく館

斉藤林業が誇る、本社工場の職人たちがお手伝い致します！



本社工場スタッフ

## 6月のままごとキッチン製作

地域貢献の一環として、群馬県産の建築端材を使い、2012年より保育園や幼稚園に寄贈活動を始めた「ままごとキッチン」です。



波川市の保育園様



## 6月の木工教室

木工教室は、お客様だけのご自宅に合った家具づくり。板選びからデザイン制作まで楽しめる、ホームオーナー様にご参加いただいている弊社ならではの大好評イベントです。



今井様ご家族様【ご建築中】

作品名:丸ダイニングテーブル  
家族で食卓を囲む、ダイニングテーブルの制作をさせて頂きました。かんない作業がとても難しく、力のいる作業でした。子どもたちも一緒にボンドをぬったり、はけで塗料を塗ったりして、お気に入りのテーブルをつくる事が出来ました。丁寧に作業を教えて頂きすごく気に入ったテーブルを作ることが出来ました。ありがとうございました。



# ギョギョっと!

## ぐんまの名建築「ぎょっ、日本一!」

営業部 飯塚 邦彦



不定期掲載記事「ググっと、ぐんまの名建築」  
今回はぐんまが誇る日本一の建築物を取り上げます。  
「群馬、日本一、建築」で調べてみますと3つありました!

- 1.日本一高い「県庁舎」
- 2.ホームから地上までの階段が日本一長い「土合駅」
- 3.高さ日本一の「上木馬瀬砂防堰堤らせん魚道」



1. 雄大な利根川に立ち〇ン感覚の男子トイレが好きです



2. 486段の階段はぐんま地下帝国への入り口

県庁と土合駅は、「あ〜、ねえ」って感じですが、らせん魚道はぐんま一歴50年にして初めて知りました! さっそく、安中市上増田(旧松井田町)に行ってきました。ちなみに上木馬瀬は「かみちませ」と読みます。


3. マイナ一度では堂々のNo.1! めがね橋とセットでどうぞ!



立入禁止で間近には行けませんが、駐車場と案内看板が整備されています。1958年完成の砂防ダムに2004年に生態系保護(ダムの上流と下流を魚が往来できるように)を目的に増設され、5層らせん構造、高さ10.4mは日本最大です。「プールにあるウォータースライダーみたいだなあ〜」と思いましたが、よく観察してみると中は細かく仕切られており貯まった水がただんだん下の仕切りに流れていく構造になっていました。そのおかげで水の流は穏やかで、小さな魚も楽に移動できます。看板にはアユ、ウグイ、イワナ、ヤマメ、カジカなどの小さな魚に対応と書かれていました。




らせん魚道を見学した後、丸亀製麺を運営するトリドールHDの新形態のうどん店、日本にまだ3店舗しかないという「うどん山口」安中店に行ってみた! うどんふた玉+天ぷら+薬味かけ放題で520円はありがたい。  
※低価格で提供できる仕組みがたくさんで、参考になりました!



大好評! 絵で見る編集後記 “**来春、夏休み おもひでの一枚**” 夏休みの思い出を一枚の絵にしました!




営業部 丸山 和哉



工務部 本木 智也



設計部 寶木 亮平



営業部 飯塚 邦彦



設計部 田村 采未

DM郵送終了のお知らせと公式LINEご登録のお願い



このたび、環境への配慮および情報発信の迅速化のため、2026年6月をもちましてDM(郵送)でのご案内を終了する運びとなりました。今後は公式LINEから最新のイベント情報などお知らせをお届けいたしますので、ぜひこの機会に公式LINEのご登録をお願いいたします。

ぐんまの木の家

Japandi



株式会社 齊藤林業

●本社/沼田市発知新田町759-1 TEL:0278-50-4118  
 □前橋支店デザインセンター/前橋市鶴光路町265-1 ☎0120-82-0601  
 □高崎展示場/上毛新聞マイホームプラザ高崎会場内 TEL:027-388-0111  
 □みやこの家/TBSハウジング伊勢崎会場内 TEL:0270-61-5907  
 □宿泊型モデルハウス吉岡の家/北群馬郡吉岡町大久保1424-3 TEL:0279-54-4118  
 □宿泊型モデルハウスすずかけのすみか/太田市すずかけ町1-2 ☎0120-82-0601