

新家具 + 家具職人のご紹介!! 私、鈴木と星野が取材しました。





お客様 鈴木 真依 お客様 星野 瑠花

齊藤林業は、「見える所は細く美しく」がコンセプトです!

棚板・窓枠をシャープなデザインにしています。そのコンセプトに合う細く美しく見える家具を新しくデザインしました。

テーマは「45°」だそうです!!


新家具紹介!!




野田洋平



360°どこから見てもかきよく見えるように仕上げたソファ。肘掛け部分は物を置くスペースにも.. デザイン性も機能性もあるソファです!!



澤浦充弘



S字の連続したデザイン。柱目の板を使用し、S字の角を45°で合わせることで縦と横の木目が流れるように繋がりとでも美しい仕上がりです!!

新作の小物も

小林多加志

ダイニングテーブル

「弱そうに見えて強い」をテーマにできるかぎり薄く、でも強度のあるテーブルを目指した。素材による色の違いや天板の寄せ木でインパクトのあるオシャレなテーブルです!!

谷ヶ崎裕二

吉澤良和

真庭好文

家具工房長 増田竜太

名刺入れ

スマホスピーカー

アクセントウォール



2019年5月号 vol.76

自然豊かな群馬で家づくりにいそむ齊藤林業スタッフが森の国の出来事をお届けする情報誌

木の国日記

大工さんがつくる自分のお家。 齊藤林業の稲数棟梁にインタビューしてきました!

横山: 稲数棟梁、お家づくりおめでとう^^! 大工さんがつくる自分のお家って、どんなかなあ~って我々も気になるけど自宅の拘りポイントを教えて下さい。

稲数: 『掃除のしやすい家』が妻の要望でした。あと、将来の事も考えた家づくりにしました。平屋にしたのもその理由かな。

今井: 具体的にどんなところですか?

稲数: 子供の成長や自分達の老後のことも考えて、部屋の間仕切りを入れたり、外したりできるように工夫してあります。それとやっぱり、雨の日でも作業のできる屋根付きの作業場! 道具もたっぷり入るので自分的には満足です^^。あとは設計をしてくれた福地さんにお任せしました。やっぱりプロの人に任せれば間違いはないですね。使い易くて、面白みもあって、カッコ良さもある建物になったかな~ってとても満足しています。

横山: 敷地の形状を活かした間取りは素敵だし、外観フォルムもカッコいいよね^^。しかもガレージ付なんて豪邸だ^^!

今井: 自分の家を自分でつくることになった訳ですが、今までと変わったことはありますか?

稲数: 一番はお施主様の気持ちが分かったことかな。大工として毎日家づくりをお手伝いしていますが、自分の家づくりとなると大丈夫かなあ~と不安もいっぱいでした。きっとお施主様もそうなんだろうなあ~って。

今井: なるほど~。

稲数: この前、今の住まいのアパートの庭を掘っていたらタイムカプセルが出てきたんですよ。中に手紙が入っていて...。きっと前に住んでいた子供達の手紙なんですよ。それ見たらなんかジーンとしちゃって...。だから、これから私がお手伝いするお施主様の住まいづくりの想いも思い出として残していただけるように、建物の隠れてしまうところに絵を書いてもらったり、手紙を入れたタイムカプセルを建物の中に置いたりそんなご提案ができたらなあ~と思っているんですよ。

横山: それはいい話や~ TAT! きっとお施主様も喜んでいただけると思うので是非ご案内して下さい^^。



お客様 横山 暢哉 お客様 今井 唯登

カメラを向けるとつい笑顔になっちゃう^^



一打入魂! 間仕切りのできる部屋

笑顔が可愛い棟梁^^



巨匠福地、渾身のプランニング!



『家づくりってのはなあ。』と熱く語る棟梁



背中語る稲数棟梁

編集後記



前橋にいると桜の季節は過ぎたように感じますが、私の地元片品では毎年ゴールデンウィークが桜の季節です(笑)



稲数棟梁のお家が完成しますが、仲間のお家が出来るってやっぱり嬉しいですね^^。なんといっても齊藤林業の家は快適だし、多くの方に齊藤林業の家に住んでいただきたいと改めて思いました。



新年号「令和」となりまして! 世間ではゴールデンウィーク10連休。普段は行けない遠方へ足を伸ばしてみるのもいいですね! 長距離運転予定のお父様方は、くれぐれも無理のないドライブを!



平成生まれの為、元号が変わるのは初めての経験です!!! 慣れるまでに時間がかかりそうですね。。。



今年の冬は、我が家では蓄熱暖房を使わずエアコンのみで過ごしました。電気料は例年の半分程度でした!!



今年のは、我が家では蓄熱暖房を使わずエアコンのみで過ごしました。電気料は例年の半分程度でした!!

LINE@

齊藤林業のLINE公式アカウントができました。

アカウント strg.grtm\_official

ぐんまの木の家 GREEN TOMORROW 株式会社 齊藤林業

- 本社 / 沼田市発新田町759-1 TEL: 0278-50-4118
- 前橋支店デザインセンター / 前橋市鶴光路町265-1 TEL: 0120-82-0601
- 生活情報提案ショップ GREEN TOMORROW sumail / 前橋市小相木町764 TEL: 027-280-3110
- 高崎展示場 / 上毛新聞マイホームプラザ高崎会場内 TEL: 027-388-0111
- 吉岡の家 / 北群馬郡吉岡町大久保1424-3 TEL: 0279-54-4118

稲数棟梁の家にて完成建物見学会を開催いたします。皆様どうぞご来場下さい! ※詳しくはイベントインフォメーションをご覧ください。



## 5代目編集長 高野辺さつきさん 就任！

森の国だよりが創刊し、早6年経ちました。当初より森の国編集委員を発足し歴代の編集委員がお客様のお役立ちになる情報やイベント等のレポートを紙面を通じて発信してきました。そして編集委員長も世代交代となり**5代目編集長**にお客様係の**高野辺さつきさん**が就任いたしました。5月号から5代目編集長は、5月生まれのさつきさんです！w(°o°)w 小さい頃から建築に興味を持ち始め、将来は建築の道に進みたいという強い想いを抱いていた彼女。見事2級建築士を取得し、縁あって齊藤林業に3年前に入社してくれました。趣味は読書・スノーボード・農作業・・・え？農作業？実は榛東村の実家が農家の為、休日は家の仕事も手伝うという、とてもがんばり屋さんな子です。小さい頃から土に触れてきた彼女にとって、自然や木とのふれ合いを大切にしている齊藤林業の家づくりはまさにマッチしている事と思います。今後は、家づくりへの想いを皆様に沢山伝えてくれる事と期待しています！



前橋支店長  
谷ヶ崎 悟志



社長より辞令を受ける高野辺さつき（右）



仲間と楽しいスノーボード



休日は農作業に精を出す日もあります!!

## もくもく館

毎月第3日曜日に開催される「大人の木工教室」は、お客様だけの、ご自宅に合った家具作りです。板選びから始まり、デザイン・製作まで楽しむことができます。ホームオーナー様をはじめ、齊藤林業で家づくりをご計画のお客様にもご参加いただける弊社ならではの好評イベントです。

### 3月の木工教室



これで5人一緒に座れるね！



妻や子ども達が気に入ってくれるかな？



次はベンチをつくりたいね



完成見学会の時に見本でもって来てくれた**半円ダイニングテーブル**に一目ぼれして、今回製作させて頂きました。丁寧に教えてくださったので、楽しく作業が出来ました。愛着も湧き使うのが楽しみです。  
太田市 新納様(2018年11月 お引渡し)

今回、5本脚の**丸ダイニングテーブル**をお願いしたところ完璧な程きれいに仕上がりました。家具工房の方と協力して小学生に戻ったように楽しく製作が出来ました。子ども達と一緒に、「世界で一つだけのテーブル」が完成しとても良かったです。  
高崎市 川野様(2019年3月 お引渡し)



実家の高野様（こうやまき）を使用している**ローテーブル**を製作致しました。当日まで木目がどうなるのか楽しみの中、節を活かした製材をして頂き感動しました。面取りなども丁寧に教えて頂きながら作業が出来ました。高崎市 吉澤様(2019年4月 お引渡し)

## 木工教室の力作をご紹介します！

地域貢献の一環として、群馬県産材の建築端材を使い2012年より地域の保育園や幼稚園に寄贈活動を始めた「**ままごとキッチン**」。お申し込みお待ちしております。



オリジナル  
家具工房  
増田 竜太

## 新人紹介の定期点検

齊藤林業に新しいスタッフが仲間に入りました！！

アフターメンテナンスの七五三木涼君の紹介を私、先輩金井がさせていただきます。

初めての部下なので可愛くて仕方ありませんが甘やかさないで、厳しく優しく育てて行きます。



### アフターメンテナンス 七五三木 涼 2018.10月入社（年齢27歳）

出身地：沼田市石墨町 血液型：A型 家族：父、母、弟、祖父、祖母

最近の楽しみ・休日の過ごし方：休日は料理やゲームなどを行っています。

会社に入ったきっかけ：親戚の七五三木広志さんが働いていたのがきっかけでした。

一言メッセージ：「入社して半年になりますが、まだまだ未熟で分からない事が多く日々勉強中です。精一杯頑張っていきますので、宜しくお願い致します。」との事です。



頼りになる七五三木広志先輩（左）と一緒に



料理は好きなのでよく作ります！

今夜はローストビーフとクリームパスタ！

今回、年に1回の定期点検へ、新人の七五三木涼とホームオーナーK様邸へ行ってきました。皆様のお宅で行っている点検の内容を少しご紹介します！

どんな所を見ているかと言うと～

外壁にクラックがないか？排水管に詰まりは無いかな？エコキュートの沈殿物除去・床下のシロアリ点検など、室内では水回りの確認・サッシやドアの動きが悪くないかなどなどオーナー様と一緒に点検して行きます。



この車で点検に伺います。



外観の目視確認



壁に雨染みがないか室内の点検



建具調整




細部まで点検

### ☆ご家庭で出来るお手入れワンポイント!!



点検の際に排水弁を開け、詰まっていないか確認しています。写真のように、マイナスドライバーを使って簡単に開ける事が出来ます。管が詰まっていると水が逆流し、排水が流れなくなる事があります。もし詰まっていたら勢いよく水を流してあげましょう。

気候の影響を受けやすい屋外の設備も定期的に行う事で安心して使えます。



このネジを回してチェックをお願いします。

エコキュートの場合、下のフタが写真のようにネジ2つでとまっているのでそれを回してカバーを取りはずします。そうすると配管が見えるので水漏れがしていないか確認ができます。合わせてエコキュート本体に張ってあるシールに、安心してお使い頂ける説明書きがありますのでご一読ください。ぜひ定期的に行ってみてください。